

English

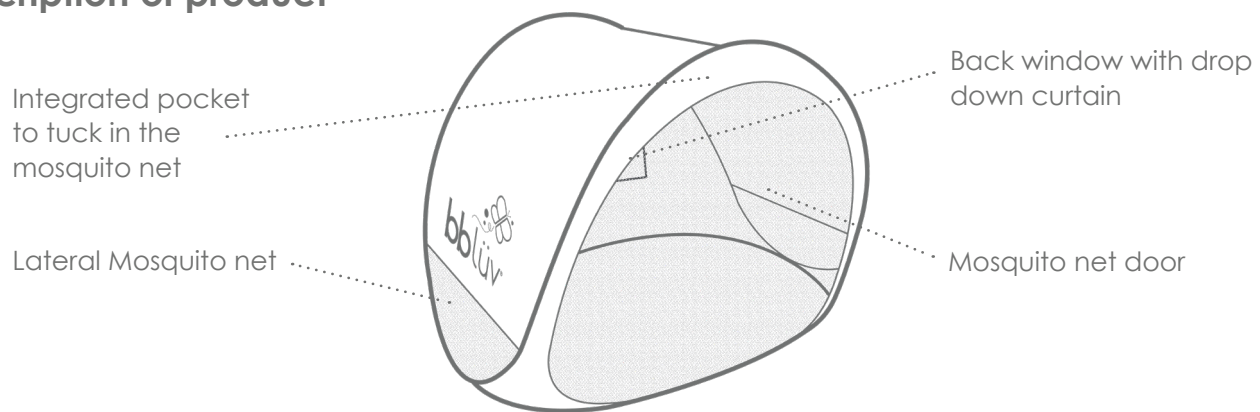
Description

Designed to protect baby from the sun, sand, wind and mosquitoes during your family outings, the Sunkitö will provide a well-deserved break while keeping your child safe.

Contents of this package

- 1 Sunkitö tent
- 1 carry bag
- 3 tent poles
- 1 instruction manual

Description of product



No assembly required

To use your Sunkitö, carefully remove it from the carry bag and throw it in the air. It should unfold and land on its base.

Before first and every use, make sure that all parts are properly assembled. Stop using if the product is damaged and contact bblüv at info@bbluvgroup.com or 1-855-808-2636.

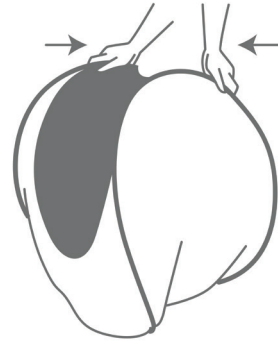
Maintenance

Wipe clean with clean cloth and lukewarm water. Do not put in washing machine.

How to fold your Sunkitö



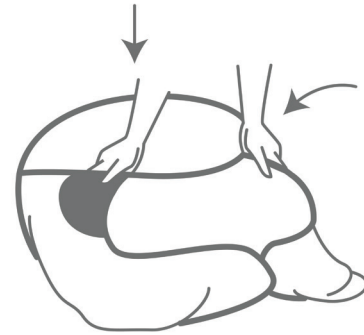
1. Hold the Sunkitö down and position your hands on the sides of the base.



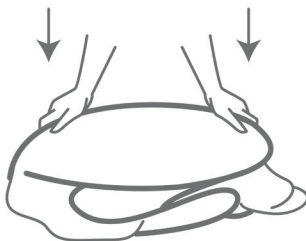
2. Bring both hands together so both sides of the base are touching.



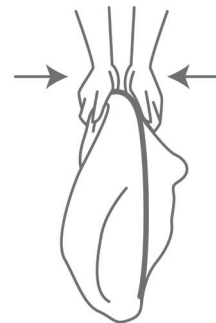
3. Fold one of those sides below the other.



4. Bring the remaining loop together with the others.



5. You should now have large a flat circle.



6. Insert the flat folded tent in the carry bag and close it with the Velcro strap.

Caution

- This product opens very quickly when removed from the packaging or bag. Please be careful. This product must be handled by an adult.
- Always return the folded tent to its carry bag when not in use.
- Tent should not be used for camping or to provide shelter during a thunderstorm.
- Never use the Sunkitö for any use other than that for which it was designed.
- This product should be used on leveled ground and clear of stones or sharp objects.
- Do not place heavy objects on this product.
- Please stop using this product immediately if the internal spring steel frame breaks or becomes bent.
- Remove all packaging before giving to a child.
- Never leave an infant alone without the supervision of an adult, even for a short moment.
- Do not leave the Sunkitö in direct sunlight, and avoid the hottest hours of the day, between noon and 4 PM. Avoid leaving your child in the Sunkitö for too long while under direct sunlight. Although the tent protects against the sun's rays, it doesn't provide protection against the heat.
- To protect your child properly, remember to hydrate, apply baby sunscreen, and dress your child in a T-shirt, shorts and sun hat.
- Never leave an infant more than 45 minutes inside the Sunkitö without a break.

Français

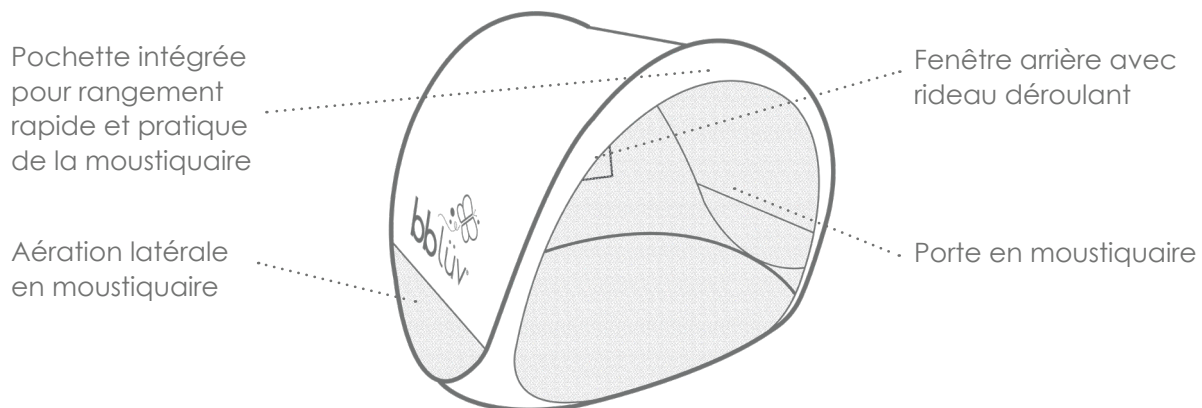
Description

Conçue pour protéger bébé du soleil, du sable et du vent, la Sunkitö se révélera être votre meilleure alliée pour une pause bien méritée, instantanément, en toute sécurité.

Contenu de la boîte

- 1 tente Sunkitö
- 1 sac de transport
- 3 piquets
- 1 manuel d'instructions

Description du produit



Aucun assemblage requis

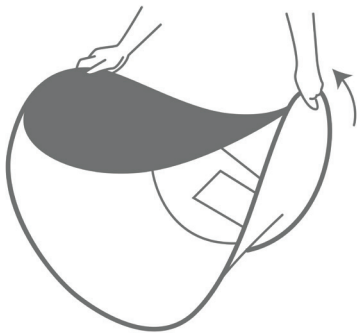
Pour utiliser votre Sunkitö, retirez-la du sac de transport et projetez-la en l'air. Elle va se déplier et devrait atterrir sur sa base.

Avant la première utilisation et à chaque utilisation, vérifiez que toutes les pièces sont en bon état. Arrêtez d'utiliser si le produit est endommagé et contactez bblüv à info@bblüvgroup.com ou au 1-855-808-2636.

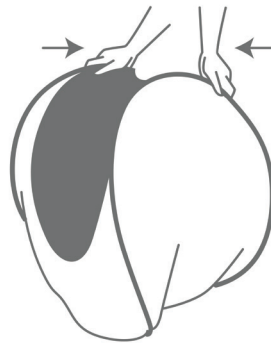
Entretien

Essuyer avec un chiffon propre et de l'eau tiède. Ne pas mettre à la machine à laver.

Comment plier votre Sunkitö



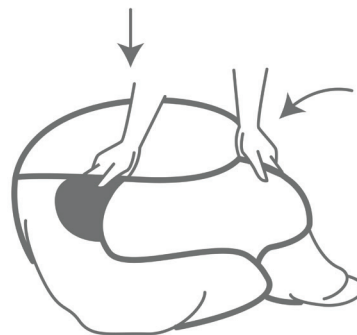
1. Tenir la Sunkitö vers le bas et positionner vos mains de chaque côté de la base.



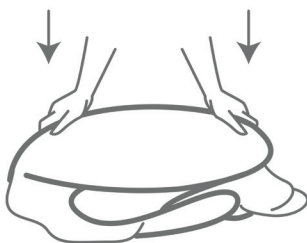
2. Ramener les deux mains ensemble afin que les côtés de la base se touchent.



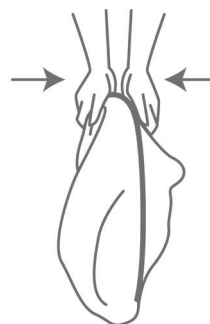
3. Rabattre un de ces côtés sous l'autre.



4. Amener la boucle restante avec les autres.



5. Vous devriez avoir un grand cercle plat.



6. Insérez la tente pliée à plat dans le sac de transport et fermez-le à l'aide de la sangle à velcro.

Mises en garde

- Ce produit s'ouvre très rapidement lorsqu'il est retiré de l'emballage ou du sac de transport. Ce produit doit être manipulé avec précaution par un adulte.
- Remettez toujours la tente dans son sac de transport lorsqu'elle n'est pas utilisée.
- La tente ne doit pas être utilisée pour le camping ou pour fournir un abri pendant un orage.
- N'utilisez jamais la Sunkitö pour un usage autre que celui pour lequel il a été conçu.
- Ce produit doit être utilisé sur un sol plat et à l'écart des pierres et objets pointus.
- Ne jamais placer d'objets lourds sur ce produit.
- Veuillez cesser d'utiliser ce produit immédiatement si le cadre en acier interne casse.
- Enlevez tout emballage avant de donner à un enfant.
- Ne laissez jamais un enfant seul sans la surveillance d'un adulte, même pour une courte période.
- Ne laissez pas la Sunkitö en plein soleil et évitez les heures les plus chaudes de la journée. Évitez de laisser votre enfant trop longtemps dans la Sunkitö en plein soleil car bien que la tente protège contre les rayons du soleil, elle n'offre aucune protection contre la chaleur.
- Pour protéger votre enfant correctement, n'oubliez pas de bien l'hydrater, de lui appliquer une protection solaire adéquate, et de l'habiller à l'aide de vêtements qui le protègent et d'un chapeau de soleil.
- Ne laissez jamais un bébé plus de trois quarts d'heure à l'intérieur du Sunkitö sans pause.

Español

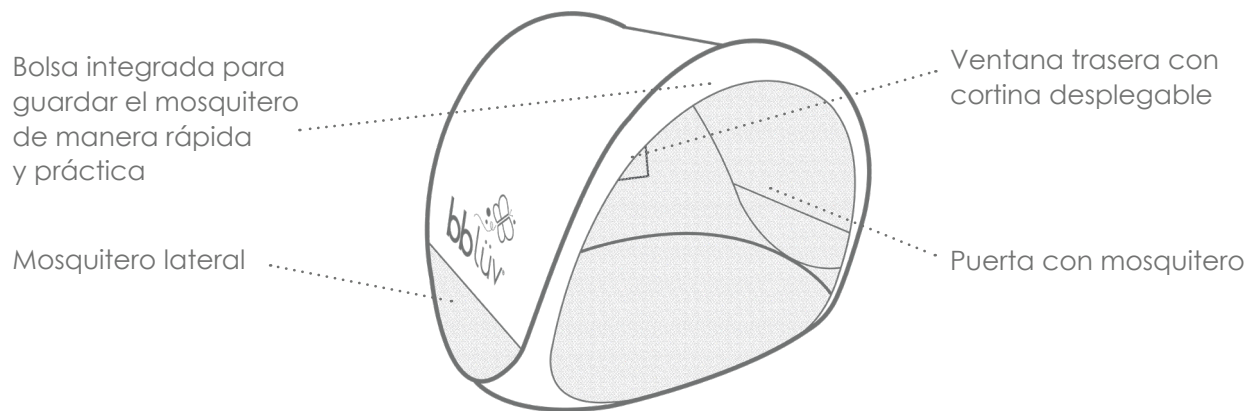
Descripción

Diseñada para proteger al bebé del sol, de la arena y del viento durante los paseos, la Sunkitö será su mejor aliada para una merecida pausa, de manera instantánea y segura.

Contenido de este paquete

- 1 tienda Sunkitö
- 1 bolsa de transporte
- 3 estacas
- 1 manual de instrucciones

Descripción del producto



No requiere montaje

Para usar su Sunkitö, retírela cuidadosamente de la bolsa de transporte y láncela al aire. Se desdoblará y debería aterrizar en su base.

Antes del primer y cada uso, revise que todas las piezas estén en buen estado. Deje de usar si el producto está dañado y póngase en contacto con bblüv a info@bbluvgroup.com o 1-855-808-2636.

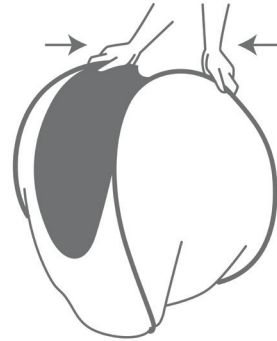
Cuidado

Limpiar con un trapo limpio y agua tibia. No poner en la lavadora.

Cómo doblar su Sunkitö



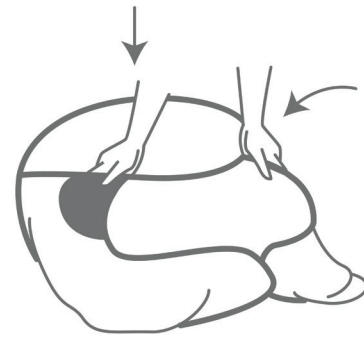
1. Mantenga la Sunkitö hacia abajo y coloque sus manos a cada lado de la base.



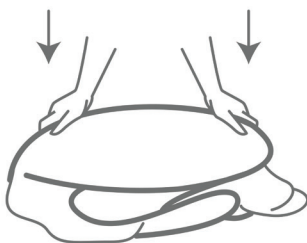
2. Acerque ambas manos para que los lados de la base se junten.



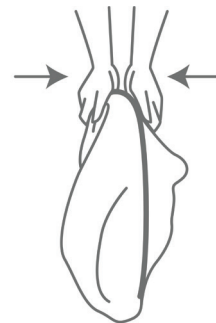
3. Doble uno de estos lados debajo del otro.



4. Junte el lazo restante con los otros.



5. Debería acabar teniendo un gran círculo plano.



6. Coloque la tienda de juegos doblada en la bolsa de transporte y ciérrela con la correa de velcro.

Advertencias

- Este producto se abre muy rápidamente cuando se retira del paquete o de la bolsa de transporte. Este producto debe ser manipulado con precaución por un adulto.
- Coloque siempre la tienda en su bolsa de transporte cuando no esté en uso.
- La tienda no se debe usar para acampar o para refugiarse durante una tormenta.
- Nunca use la Sunkitö para un uso distinto de aquel para el que fue diseñado.
- Este producto se debe usar en una superficie plana y sin piedras ni objetos afilados.
- Nunca coloque objetos pesados sobre este producto.
- Deje de usar inmediatamente este producto si el armazón interno de acero se rompe o se dobla.
- Desempaque totalmente antes de entregársela a un niño.
- Nunca deje solo a un bebé sin la supervisión de un adulto, ni siquiera por un momento.
- No deje la Sunkitö a pleno sol y evite las horas más calurosas del día, entre el mediodía y las 4 de la tarde. Evite dejar a su hijo demasiado tiempo en la Sunkitö a pleno sol porque, aunque la tienda lo protege contra los rayos del sol, no brinda ninguna protección contra el calor.
- Para proteger a su hijo del mejor modo posible, recuerde hidratarlo regularmente, aplicarle un protector solar adecuado y vestirlo con camiseta, shorts y gorra para el sol.
- Nunca deje a un bebé más de tres cuartos de hora dentro de la Sunkitö sin ninguna pausa.