



**ΜΠΕΝΡΟΥΜΠΗ**

ΓΙΑ ΠΕΡΙΣΣΟΤΕΡΕΣ ΠΛΗΡΟΦΟΡΙΕΣ:
(ΝΕΑ) Χ. ΜΠΕΝΡΟΥΜΠΗ & ΥΙΟΣ Α.Ε.
Αγ. Θωμά 27, 15124, Μαρούσι-Αθήνα
Τηλ. 210 6156400, Fax: 210 6199316
e-mail: benrubi-sda@benrubi.gr

FOR FURTHER INFORMATION:
(NEW) H. BENRUBI & FILS S.A.
27 Aghiou Thoma str. GR 15124, Maroussi-Athens
Tel: 00302106156400, Fax: 00302106199316
e-mail: benrubi-sda@benrubi.gr

Οδηγίες Χρήσης / Instructions Manual

Ελληνικά (GR) – English (EN)

Μονή Ηλεκτρική Εστία – Single Hot Plate IZ-1202
Διπλή Ηλεκτρική Εστία – Double Hot Plates IZ-1203

Περιεχόμενα / Contents

GR.....Σελίδες 1-8

EN.....Pages 9-15

GR

Ευχαριστούμε που επιλέξατε μια συσκευή της γκάμας IZZY.

Συμβουλές Ασφαλείας



Διαβάστε προσεκτικά τις οδηγίες χρήσης και κρατήστε τις σε ασφαλές σημείο για μελλοντική αναφορά, μαζί με την απόδειξη αγοράς, η οποία λειτουργεί ως εγγύηση (βλ. παρακάτω «Εγγύηση και Εξυπηρέτηση Πελατών»).

- Πριν συνδέσετε τη συσκευή βεβαιωθείτε ότι η παροχή του ηλεκτρικού ρεύματος συμπίπτει με εκείνη που αναγράφεται στο κάτω μέρος της συσκευής.
- Πάντα συνδέετε τη συσκευή σας με πρίζα που διαθέτει γείωση. Η μη τήρηση αυτής της υποχρέωσης μπορεί να οδηγήσει σε ηλεκτροπληξία και ενδεχομένως σε σοβαρό τραυματισμό.
- Μην αφήνετε ποτέ τη συσκευή χωρίς επιτήρηση όταν βρίσκεται σε λειτουργία.
- Στενή επιτήρηση είναι απαραίτητη όταν η συσκευή είναι σε λειτουργία και ιδιαίτερα όταν μικρά παιδιά ή άτομα με ειδικές ανάγκες βρίσκονται γύρω από αυτήν. Βεβαιωθείτε ότι δεν παίζουν με τα εξαρτήματα ή τη συσκευή.
- Η συσκευή δεν πρέπει να χρησιμοποιείται από άτομα με ειδικές ανάγκες (σωματικές ή διανοητικές), παιδιά ή άτομα που δε διαθέτουν την απαιτούμενη γνώση και εμπειρία για τη χρήση της συσκευής, χωρίς την επιτήρηση κάποιου προσώπου που γνωρίζει τον τρόπο λειτουργίας της συσκευής και θα είναι υπεύθυνος για την ασφάλειά τους.
- **Θέστε εκτός λειτουργίας τη συσκευή και αποσυνδέστε από το ρεύμα:**
 - **Αμέσως μετά τη χρήση.**
 - **Προτού την καθαρίσετε.**
 - **Όταν δεν τη χρησιμοποιείτε.**
- Μη χρησιμοποιείτε τη συσκευή για σκοπούς πέρα από αυτούς για τους οποίους προορίζεται.
- Η συσκευή αυτή προορίζεται για χρήση σε εσωτερικό χώρο. Μη χρησιμοποιείτε και μην αποθηκεύετε τη συσκευή σε υπαίθριο χώρο.
- Η συσκευή αυτή προορίζεται μόνο για οικιακή χρήση. Κάθε άλλη χρήση

ακυρώνει την εγγύηση.

- Βεβαιωθείτε ότι η συσκευή και οι εστίες έχουν κρυώσει εντελώς πριν τον καθαρισμό.
- Μην αγγίζετε τα ζεστά μέρη της συσκευής. Χρησιμοποιείτε πάντα λαβή και/ή ειδικά αντιθερμικά γάντια φούρνου.
- Μη χρησιμοποιείτε επέκταση καλωδίου.
- Η συσκευή δεν είναι σχεδιασμένη για χρήση με εξωτερικό χρονόμετρο ή με τηλεχειριστήριο.
- Ελέγχετε κατά διαστήματα το καλώδιο για τυχόν φθορές. Μη χρησιμοποιείτε τη συσκευή εάν το καλώδιο έχει υποστεί φθορά ή έχει υποστεί βλάβη κατά οποιοδήποτε τρόπο. Αν υποψιαστείτε ότι η συσκευή έχει υποστεί βλάβη, επιστρέψτε την στο κοντινότερο εξουσιοδοτημένο κέντρο επισκευών ΜΠΕΝΡΟΥΜΠΗ για εξέταση.
- Βεβαιωθείτε ότι το καλώδιο τροφοδοσίας δεν έρχεται σε επαφή με τα ζεστά μέρη της συσκευής.
- Χρησιμοποιείτε πάντα την συσκευή σε στεγνή και επίπεδη επιφάνεια, ανθεκτική στις υψηλές θερμοκρασίες. Ιδιαίτερη προσοχή απαιτείται σε επιφάνειες όπου η θερμοκρασία μπορεί να προκαλέσει πρόβλημα. Σε αυτές τις περιπτώσεις συνιστάται η χρήση πρόσθετης αντιθερμικής επιφάνειας.
- Μη λειτουργείτε και μην τοποθετείτε τη συσκευή ή μέρη της σε μέρη με υγρασία ή σε σημεία όπου μπορεί να βρέχεται. Μη βυθίζετε τη συσκευή σας στο νερό ή σε οποιοδήποτε άλλο υγρό.
- Μην τοποθετείτε την συσκευή κοντά σε εστίες θερμότητας, πάνω ή δίπλα σε εστία αερίου, μάτι κουζίνας ή πάνω σε ζεστό φούρνο.
- Για την αποφυγή πυρκαγιάς, μη χρησιμοποιείτε τη συσκευή κοντά σε εύφλεκτα υλικά όπως κουρτίνες, υφάσματα, ξυλοκάρβουνα κτλ.
- Μην τοποθετείτε χαρτί, χαρτόνι, πλαστικό και τα παρόμοια πάνω στην εστία.
- Μην αφήνετε το καλώδιο του ρεύματος να κρέμεται από την άκρη του τραπεζιού/πάγκου ή σε σημείο που μπορεί να αρπάξει κάποιο παιδί. Μην αφήνετε το καλώδιο να ακουμπά οποιαδήποτε ζεστή επιφάνεια.
- Μην αφήνετε το καλώδιο του ρεύματος διπλωμένο κατά τη διάρκεια της χρήσης της συσκευής. Ξεδιπλώστε το τελείως.
- Ποτέ μην αποσυνδέετε τη συσκευή τραβώντας την από το καλώδιο. Αποσυνδέστε την τραβώντας πάντα από την πρίζα.
- Για να εξασφαλίσετε μεγαλύτερη διάρκεια ζωής της συσκευής, μη την αφήνετε να λειτουργεί για περισσότερη από 1 ώρα συνεχούς λειτουργίας.

ΠΡΟΣΟΧΗ: Η εστία(ες) της συσκευής κατά τη χρήση είναι καυτή.

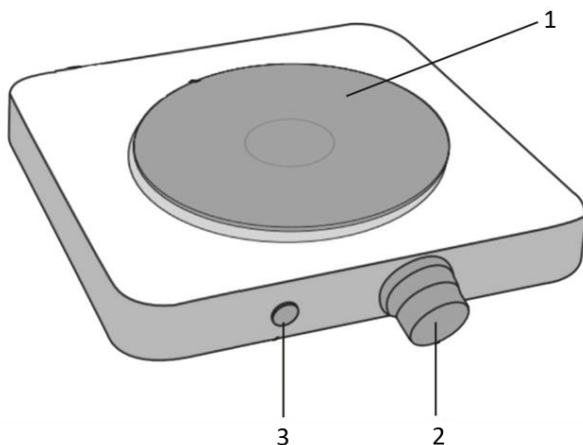
Θα πρέπει να είστε ιδιαίτερα προσεκτικοί κατά τη χρήση.

- Μη χρησιμοποιείτε ποτέ σκληρά, λειαντικά ή διαβρωτικά απορρυπαντικά ή διαλυτικά υγρά για τον καθαρισμό της συσκευής.
- Μη μετακινείτε τη συσκευή όταν αυτή είναι σε λειτουργία.
- Μην αγγίζετε τη συσκευή με βρεγμένα ή νωπά χέρια.
- Σε περίπτωση που η συσκευή βραχεί, αφαιρέστε αμέσως το καλώδιο του ρεύματος από την πρίζα και επικοινωνήστε με ένα από τα εξουσιοδοτημένα κέντρα επισκευών ΜΠΕΝΡΟΥΜΠΗ.
- Σε περίπτωση που υπάρχει πιθανή βλάβη, μην επιχειρήσετε να την επισκευάσετε μόνοι σας. Απευθυνθείτε σε ένα από τα εξουσιοδοτημένα κέντρα επισκευών ΜΠΕΝΡΟΥΜΠΗ. Κάθε επισκευή από μη εξουσιοδοτημένο τεχνικό των κέντρων service ΜΠΕΝΡΟΥΜΠΗ ΑΚΥΡΩΝΕΙ ΤΗΝ ΕΓΓΥΗΣΗ.
- Κάθε λανθασμένη χρήση της συσκευής ακυρώνει την εγγύηση.
- Αυτή η συσκευή συμμορφώνεται με την Οδηγία ηλεκτρομαγνητικής συμβατότητας 2014/30/ΕΕ, την Οδηγία Χαμηλής τάσης 2014/35/ΕΕ, την Οδηγία 2011/65/ΕΕ για τον περιορισμό της χρήσης ορισμένων επικίνδυνων ουσιών σε ηλεκτρικό και ηλεκτρονικό εξοπλισμό. Επίσης, με την Οδηγία 2009/125/ΕΚ για τις απαιτήσεις οικολογικού σχεδιασμού για τα προϊόντα που καταναλώνουν ενέργεια.

ΦΥΛΑΞΤΕ ΑΥΤΕΣ ΤΙΣ ΟΔΗΓΙΕΣ

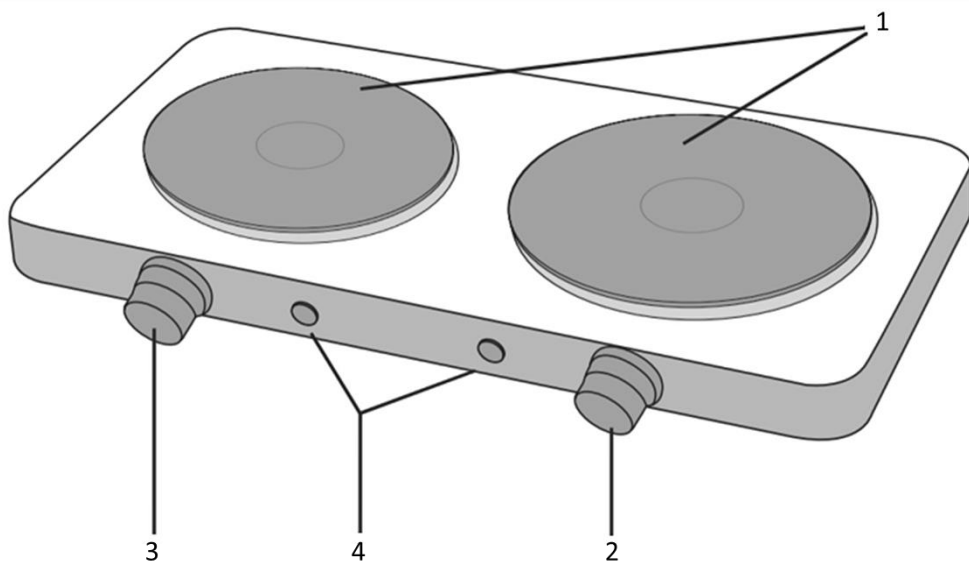
Μέρη της Συσκευής

ΜΟΝΤΕΛΟ IZ-1202



1. Θερμαινόμενη εστία
2. Ρυθμιζόμενος θερμοστάτης
3. Ενδεικτική λυχνία λειτουργίας

ΜΟΝΤΕΛΟ IZ-1203



1. Θερμαινόμενες εστίες
2. Ρυθμιζόμενος θερμοστάτης μεγάλης εστίας
3. Ρυθμιζόμενος θερμοστάτης μικρής εστίας
4. Ενδεικτικές λυχνίες λειτουργίας/θερμοκρασίας

Πριν την Πρώτη Χρήση

Σημείωση: Ενδέχεται να προκύψει καπνός και οσμές κατά την πρώτη χρήση.

1. Αφαιρέστε όλα τα υλικά συσκευασίας.
 2. Γυρίστε τους ρυθμιζόμενους θερμοστάτες στη μέγιστη θερμοκρασία. Οι ενδεικτικές λυχνίες λειτουργίας/θερμοκρασίας θα ανάψουν. Αφήστε τις εστίες να κάψουν για περίπου 5 λεπτά ώστε να καούν τυχόν υπολείμματα που έχουν απομείνει από την κατασκευή.
 3. Όταν ολοκληρωθεί η διαδικασία, γυρίστε τους ρυθμιζόμενους θερμοστάτες στη θέση "0".
- Η διαδικασία αυτή είναι απαραίτητη μόνο για την πρώτη χρήση.**

Χρήση της Ηλεκτρικής Εστίας

Πριν τη χρήση, βεβαιωθείτε ότι ο ρυθμιζόμενος θερμοστάτης είναι στη θέση "0".

1. Τοποθετήστε τη συσκευή σε σταθερή, στεγνή, αντιθερμική και λεία επιφάνεια.
2. Συνδέστε το βύσμα της συσκευής σας στην πρίζα.
3. Τοποθετήστε το σκεύος με το φαγητό πάνω στην εστία (1).
4. Γυρίστε το ρυθμιζόμενο θερμοστάτη (2) στην επιθυμητή θερμοκρασία (0-MAX). Η ενδεικτική λυχνία λειτουργίας/θερμοκρασίας (3) θα ανάψει.
5. Η ενδεικτική λυχνία λειτουργίας/θερμοκρασίας (3) θα σβήσει, μόλις η εστία φτάσει στην επιθυμητή θερμοκρασία.
6. Μόλις το φαγητό ξεκινήσει να βράζει, γυρίστε το ρυθμιζόμενο θερμοστάτη (2) σε χαμηλότερη θερμοκρασία, και αφήστε το φαγητό να σιγοβράσει.
7. Μόλις ολοκληρώσετε το μαγείρεμα, γυρίστε το ρυθμιζόμενο θερμοστάτη (2) στη θέση "0".
8. Αποσυνδέστε από την πρίζα.

Σημείωση: Μη χρησιμοποιείτε μαγειρικά σκεύη τα οποία δεν εφάπτονται καλά στην επιφάνεια της εστίας. Χρησιμοποιείτε σκεύη με λείο πάτο για μέγιστη διαπερατότητα της θερμοκρασίας.

Σημείωση: Σε περίπτωση που επιθυμείτε να χρησιμοποιήσετε και τις δύο εστίες ταυτόχρονα (αφορά το μοντέλο IZ-1203), ακολουθείτε αντίστοιχα την παραπάνω διαδικασία γυρίζοντας και του δύο ρυθμιζόμενους θερμοστάτες στην επιθυμητή θερμοκρασία. Βεβαιωθείτε ότι οι λαβές των σκευών δεν προεξέχουν ώστε να φτάνουν στη διπλανή εστία.

Φροντίδα & Καθαρισμός

Μην αφήνετε καμένα υπολείμματα τροφών ή λίπους στην εστία(ες) της συσκευής μετά τη χρήση. Αν γίνει αυτό, στις επόμενες χρήσεις της συσκευής, θα εμφανισθεί καπνός και υπάρχει κίνδυνος να καταστραφεί η εστία(ες).

- Προτού καθαρίσετε τη συσκευή σας βεβαιωθείτε ότι δεν είναι συνδεδεμένη στην πρίζα και ότι το σώμα της συσκευής και οι εστίες έχουν κρυώσει.
- ΠΟΤΕ μη βυθίζετε τη συσκευή και το ηλεκτρικό καλώδιο σε νερό ή σε οποιοδήποτε άλλο υγρό.
- ΠΟΤΕ μη χρησιμοποιείτε χημικά και σκληρά απορρυπαντικά.
- ΠΟΤΕ μη χρησιμοποιείτε μεταλλικές βούρτσες ή άλλα αντικείμενα που μπορεί να

γδάρουν τις επιφάνειες.

- Καθαρίστε τη συσκευή και την πλάκα με ένα νωπό πανί.
- Χρησιμοποιείστε απορροπταντικό πιάτων για να απομακρύνετε επίμονους λεκέδες. Στεγνώστε καλά.
- Βεβαιωθείτε ότι τα τμήματα της συσκευής που έχετε καθαρίσει έχουν στεγνώσει καλά προτού τη χρησιμοποιήσετε ξανά ή πριν την αποθήκευση.

Αποθήκευση

- Βεβαιωθείτε ότι η συσκευή έχει κρυώσει και έχει καθαριστεί πριν την αποθήκευση.
- Αποθηκεύστε τη συσκευή σε στεγνό μέρος χωρίς υγρασία.
- Ποτέ μην αφήνετε τη συσκευή σε εξωτερικούς χώρους και εκτεθειμένη στη βροχή.
- Αποθηκεύστε την συσκευή σε σημείο που να μην προσεγγίζεται από παιδιά.

Τεχνικά Χαρακτηριστικά

Μοντέλο: Μονή ηλεκτρική εστία IZ-1202
Τάση/Συχνότητα: 220-240V AC 50/60 Hz
Ισχύς: 1500W
Διάμετρος εστίας: 18,5εκ.

Μοντέλο: Διπλή ηλεκτρική εστία IZ-1203
Τάση/Συχνότητα: 220-240V AC 50/60 Hz
Ισχύς: 2500W
Διάμετρος μικρής εστίας: 15,5εκ
Διάμετρος μεγάλης εστίας: 18,5εκ

Ασφαλής Απόρριψη της Συσκευής



Στο τέλος της ωφέλιμης ζωής του, το προϊόν δεν πρέπει να απορρίπτεται με τα αστικά απορρίμματα. Πρέπει να απορριφθεί σε ειδικά κέντρα διαφοροποιημένης συλλογής απορριμμάτων που ορίζουν οι δημοτικές αρχές ή στους φορείς που παρέχουν αυτή την υπηρεσία. Η χωριστή απόρριψη μιας ηλεκτρικής οικιακής συσκευής, επιτρέπει την αποφυγή πιθανών αρνητικών συνεπειών για το περιβάλλον και την υγεία από την ακατάλληλη απόρριψη και επιτρέπει την ανακύκλωση των υλικών από τα οποία αποτελείται ώστε να επιτυγχάνεται σημαντική εξοικονόμηση ενέργειας και πόρων.

Για την επισήμανση της υποχρεωτικής χωριστής απόρριψης οικιακών ηλεκτρικών συσκευών, το προϊόν φέρει το σήμα του διαγραμμένου τροχοφόρου κάδου απορριμμάτων.

Εγγύηση

• Πριν διανεμηθούν, οι συσκευές μας υπόκεινται σε αυστηρό ποιοτικό έλεγχο. Ωστόσο η συσκευή διαθέτει και δύο (2) χρόνια εγγύησης από την ημερομηνία αγοράς της. Εάν το προϊόν που έχετε αγοράσει δυσλειτουργεί ή βρείτε τυχόν ελαττώματα απευθυνθείτε στο κατάστημα αγοράς ή στείλτε το ή παραδώστε το σε εξουσιοδοτημένο Κέντρο Σέρβις της ΜΠΕΝΡΟΥΜΠΗ. Για την ενημέρωσή σας σχετικά με το πλησιέστερο εξουσιοδοτημένο Κέντρο Σέρβις της ΜΠΕΝΡΟΥΜΠΗ, επισκεφθείτε τη σελίδα μας www.benrubi.gr.

• Η εγγύηση δεν καλύπτει ελαττώματα που θα προκύψουν από φυσιολογική φθορά, λανθασμένη εγκατάσταση, χειρισμό ή συντήρηση του προϊόντος, αντικανονικές συνθήκες λειτουργίας, μη εφαρμογή των οδηγιών χρήσης, κακή χρήση, μετατροπή ή επισκευή του προϊόντος από επισκευαστές που δεν ανήκουν στα κέντρα service ΜΠΕΝΡΟΥΜΠΗ

Επίσης, η εγγύηση δεν καλύπτει τα παρακάτω ενδεικτικά αναφερόμενα:

- Σημάδια, αποχρωματισμό ή γρατζουνιές.
- Καψίματα εξαιτίας έκθεσης σε φωτιά ή φλόγα.
- Βλάβη από θερμικό σοκ (απότομη αλλαγή θερμοκρασίας ή τάσης).

ΓΙΑ ΠΕΡΙΣΣΟΤΕΡΕΣ ΠΛΗΡΟΦΟΡΙΕΣ:

(ΝΕΑ) Χ. ΜΠΕΝΡΟΥΜΠΗ & ΥΙΟΣ Α.Ε.

Αγ. Θωμά 27, 15124, Μαρούσι – Αθήνα,

Τηλ.: 210 6156400,

e-mail: benrubi-sda@benrubi.gr



EN

Thank you for having chosen an appliance from the IZZY range.

Safety interlocks



Please read these instructions carefully before using the appliance and save them for future reference. Please keep the sales receipt for guarantee purposes (pls see below “Guarantee and Customer Service”) Any use which does not conform to the instructions will absolve IZZY from any liability.

- Before connecting the appliance, check if the voltage indicated on the appliance, corresponds with the mains voltage in your home.
- Always plug your device into an outlet that is earthed. Failure to comply with this requirement may result in electric shock and possible serious injury.
- Never leave the appliance unattended when in operation.
- Close supervision is necessary when your appliance is being used near children. Ensure that they do not play with the appliance.
- This appliance is not intended for use by people with reduced physical, sensory or mental capabilities, children or those with lack of experience and knowledge, unless they have been given supervision or instruction concerning use of the appliance by a person responsible for their safety.
- **Disconnect the power cord from the supply mains:**
 - **Immediately after use**
 - **When you do not use the appliance**
 - **Before cleaning and maintenance operations**
- Never use the appliance for any other use than indicated.
- The device is intended for indoor use. Do not use the device outdoors.
- The device is intended only for domestic use. Any other use will cancel the warranty.
- Make sure that the appliance and the plates have cooled down completely before cleaning.
- Do not touch the hot surfaces of the appliance. Always use hot pads or oven mittens.
- Do not use an extension power cord.

- This appliance is not intended to be operated by means of an external timer or separate remote control system.
- Check the power cord periodically for possible damages. If the power cord or the plug of the appliance has been damaged, do not use the appliance and contact an authorized BENRUBI Service Center.
- Make sure that the power cord does not come into contact with the hot parts of the appliance.
- Always use the appliance on a dry, flat surface, resistant to high temperatures. Particular attention is required on surfaces where the temperature can cause problems. In these cases, it is recommended to use additional heat-resistant surface.
- Do not operate or place the device or parts in places of high humidity or where it may get wet. Do not immerse the appliance in water or any other liquid.
- Do not place the appliance near heat sources, on or next gas or electric hobs or over hot oven.
- To prevent fire, do not use the appliance near flammable materials such as curtains, fabrics, charcoal etc.
- Do not place paper, cardboard, plastic and the like on the plate(s).
- Do not let the power cord of the appliance hang over the edge of a table or bench top or where a child could grab it. Do not let the power cord to touch any hot surface.
- Never leave the power cable wrapped during use. Unwind it completely.
- Always remove the plug from the power socket to disconnect. Do not pull the plug out by the cord.
- To ensure longer life of the appliance, do not let it run for more than 1 hour of continuous operation.

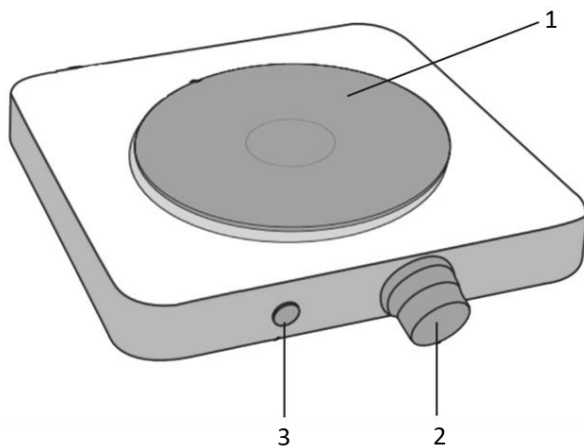
CAUTION: The plate(s) gets very hot during use. Handle the appliance very carefully during and after use.

- Never use highly corrosive or abstractive cleaning agents. Never use metal scouring pads for cleaning.
- Do not move the appliance when it is in operation.
- Do not touch the appliance with wet or damp hands.
- If the appliance does get wet, immediately remove the power cord from the wall outlet and contact one of the authorized BENRUBI service centers.
- In case of a possible damage, do not attempt to repair the appliance by yourself. Please contact one of the authorized BENRUBI service centers. Any repair made by a non-authorized BENRUBI Service

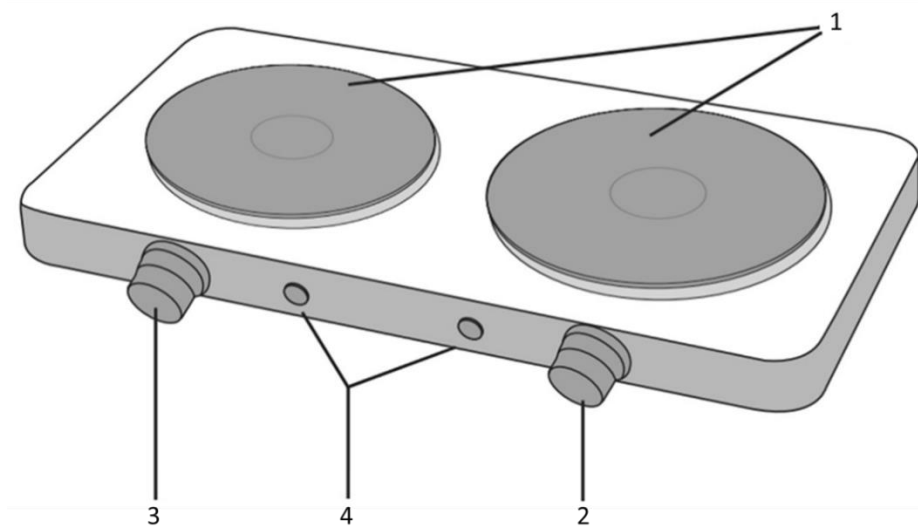
Center CANCELS THE GUARANTEE.

- Any misuse of the device cancels the warranty.
- The appliance conforms to EU directive 2014/30/EU on Electromagnetic Compatibility, the 2014/35/EU Low Voltage Directive, the 2011/65/EU RoHS Directive, the directive 2009/125/ EC for eco-design.

SAVE THESE INSTRUCTIONS

Parts of the Appliance**MODEL IZ-1202**

1. Hot plate
2. Temperature knob
3. Power/temperature indicator light

MODEL IZ-1203

1. Hot plates
2. Large plate temperature knob
3. Small plate temperature knob
4. Power/temperature indicator lights

Before the First Use

Note: Smoke and odor may occur during first use.

1. Remove all packing materials.
2. Turn the temperature knobs to maximum temperature. The power/temperature indicator lights will turn on. Let the hobs burn for about 5 minutes to burn any leftovers from the production.
3. When the process is complete, turn the temperature knobs to the "0" position.

This procedure is only necessary for the first use.

1. Remove all packing materials.
 2. Turn the adjustable thermostats to the maximum temperature. The power / temperature indicators will light up. Let the hobs burn for about 5 minutes to burn any leftovers from the construction.
 3. When the process is complete, turn the adjustable thermostats to the "0" position.
- This procedure is only necessary for the first use.

Using the Hotplate(s)

Before use, make sure the temperature knob is set to "0".

1. Place the device on a stable, dry, heat-resistant and flat surface.
2. Plug in.
3. Place the pot with the food on the plate (1).
4. Turn the temperature knob (2) at the desired temperature (0-MAX). The power indicator/temperature light (3) will turn on.
5. The power/temperature indicator light (3) will turn off once the thermostat reaches the temperature required.
6. Once the food starts to boil, turn the temperature knob (2) at a lower temperature and let simmer.
7. When finished cooking, turn the temperature knob (2) to "0".
8. Unplug.

Note: Do not use unstable cookware. Use pans with flat bottom to insure full contact with the hot plate for maximum heat efficiency and long-life performance.

Note: If you want to use both plates at the same time (for model IZ-1203), follow the above procedure accordingly turning both temperature knobs to the desired temperature. Make sure to prevent cookware handles from protruding over the adjacent hot plate.

Care & Cleaning

Do not leave any food or drippings remains on the plate(s) after cooking. In addition to causing unnecessary smoke this can reduce the life of the plate(s) and may present a fire hazard.

- Before cleaning the appliance, ensure that it is disconnected from the outlet and let the body and the plate(s) of your appliance to cool down completely.
- **NEVER immerse the appliance and the electric cord into water or any other liquid.**

- **NEVER use chemicals and abrasive detergents.**
- **NEVER use metal brushes or other objects that may scratch the surfaces.**
- Keep the appliance and the plate clean using a damp soft cloth.
- Use washing-up liquid in case of hard stains.
- Make sure the parts of the device that you clean both are completely dry before reuse or before storage.

Storage

- Make sure the appliance has cooled down completely and cleaned before storage.
- Store the device in a dry place without moisture.
- Never leave the appliance outdoors and exposed to rain.
- Store the device out of the reach of children.

Technical Characteristics

Model: Single hot plate IZ-1202

Rated Voltage/Frequency: 220-240V AC 50/60 Hz

Power: 1500W

Plate diameter: 18.5cm

Model: Double hot plate IZ-1203

Rated Voltage/Frequency: 220-240V AC 50/60 Hz

Power: 2500W

Small plate diameter: 15.5cm

Large plate diameter: 18.5cm

Safe Appliance Disposal



At the end of its working life, the product must not be disposed of as urban waste. It must be taken to a special local authority differentiated waste collection centre or to a dealer providing this service. Disposing of a household device separately avoids possible negative consequences for the environment and health deriving from inappropriate disposal and enables the constituent materials to be recovered to obtain significant savings in energy and resources.

As a reminder of the need to dispose of household devices separately, the product is marked with a crossed-out wheeled dustbin.

Guarantee & Customer Service

- All our products are subjected to rigorous quality control. Moreover, your appliance is guaranteed for a period of two (2) years from the date of purchase. If your product malfunctions or you find any defects, please address to the shop that you have bought it or send it or bring it to an authorized BENRUBI Service Centre. To find the nearest authorized BENRUBI Service Centre, visit www.benrubi.gr.

- No guarantee is provided, nor liability in case of any defect arising from willful or accidental damage, faulty installation, wrong handling or maintenance of the product, connection to an unsuitable electric supply, negligence, abnormal conditions, failure to follow our instructions, misuse or alteration or repair of the product without the approval of an authorized BENRUBI service center.

Also, the warranty does not cover the following indicative factors:

- Stains, discoloration or scratches.
- Burns due to exposure to heat or flame.
- Damage from thermal shock (sudden temperature change or change of voltage).

FOR MORE INFORMATION PLEASE CONTACT:

(NEW) H. BENRUBI & FILS SA

27 Aghiou Thoma str, GR15124, Maroussi – Athens,

Tel.: 210 6156400

e-mail: benrubi-sda@benrubi.gr

